
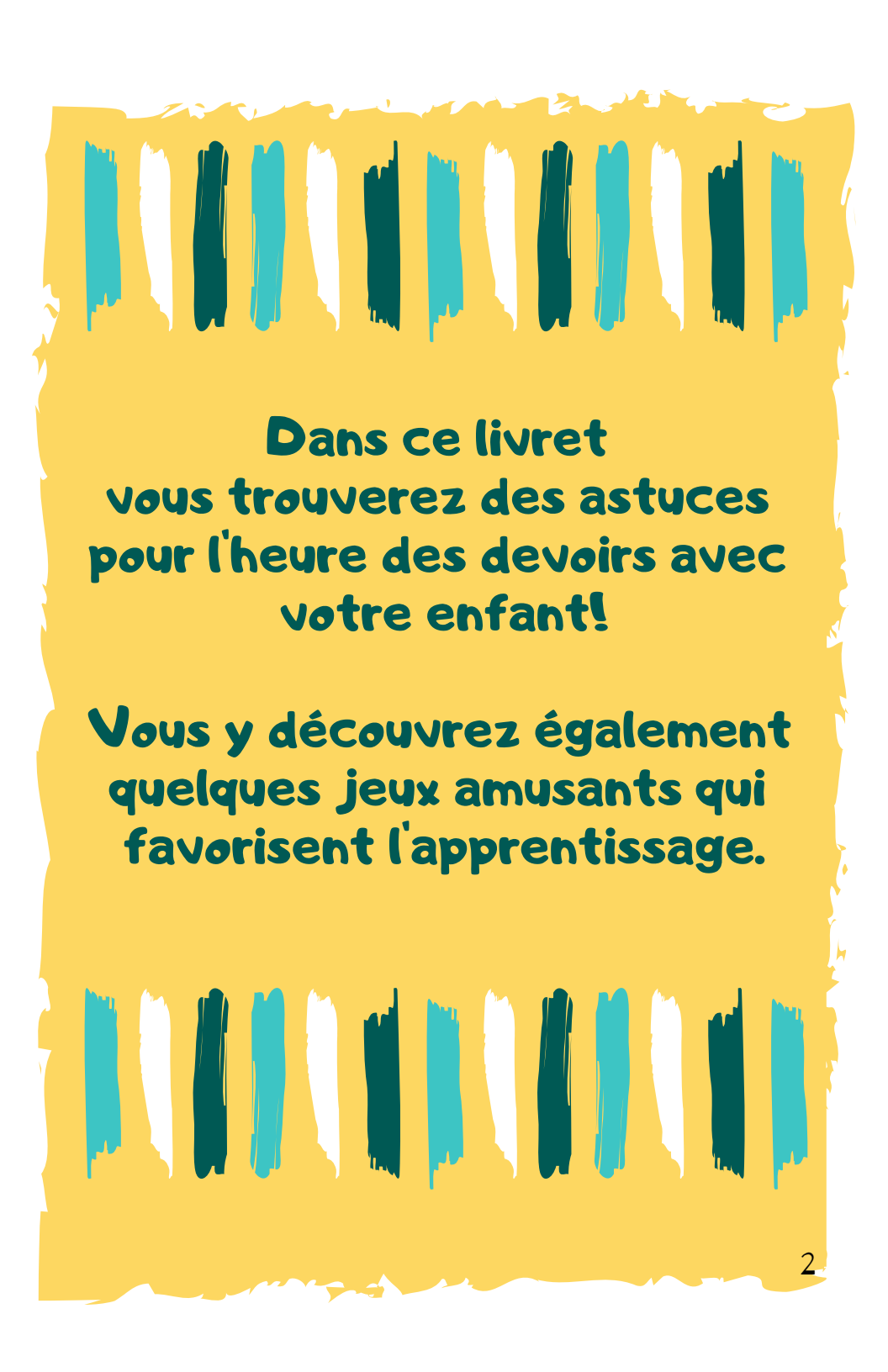




**On s'amuse
avec
les devoirs!**

**“ L’alphabétisation,
une leçon pour
la vie! ”**





**Dans ce livret
vous trouverez des astuces
pour l'heure des devoirs avec
votre enfant!**

**Vous y découvrez également
quelques jeux amusants qui
favorisent l'apprentissage.**

On s'amuse en apprenant!

ASTUCE #1

LA ROUTINE, LA CLÉ DU SUCCÈS!

Prenez le temps d'établir une routine. N'oubliez pas d'encourager votre enfant à participer à son élaboration.

EX:

• 16h30 à 17h00



Collation



• 17h00 à 18h00



Allez hop au boulot!

RESTONS POSITIFS!

ASTUCE #2



**PRIVILÉGIEZ TOUJOURS LE MÊME
ESPACE DE TRAVAIL!**



**ASSUREZ-VOUS QUE VOTRE ENFANT
AIT TOUS LES OUTILS DONT IL AURA
BESOIN.**

**On s'amuse en
apprenant!**

ASTUCE #3



ON ÉVITE



- **LA TÉLÉVISION,**
- **L'ORDINATEUR,**
- **LE BRUIT,**
- **ET TOUTES
SOURCES DE
DISTRACTIONS**

pendant l'heure des devoirs!

RESTONS POSITIFS!

ASTUCE #4



**GUIDEZ
-
LES**



**NE FAITES
PAS LE
TRAVAIL
POUR EUX**



**On s'amuse en
apprenant!**

ASTUCE #5



**5 minutes de
pause-bougeotte
n'a jamais fait de
mal à personne!**



RESTONS POSITIFS!

ASTUCE #6



**N'hésitez pas à
communiquer avec
l'enseignant de votre
enfant dès que vous avez
des questions ou des
préoccupations.**

**La réussite scolaire de
votre enfant est le produit
d'un bon travail d'équipe!**



**Des jeux de littérature
pour vous et votre enfant!**



**ce dont vous aurez besoin
est dans votre
trousse à crayons!**


1

MÉMOIRE!

Pensez à
plusieurs mots.
Écrivez chacun **2 FOIS**.
Découpez-les.
Retournez-les face
contre table.
Il faudra
retrouver les paires.

Laissez aller
votre imagination
et créez toutes
sortes de paires!
Voici quelques
exemples!





**Dessinez une grille de
Bingo. Écrivez des
mots ou des nombres
dans les cases.
Et c'est parti!**

3

Hier,

parc.

je

suis

au

allé

**Écrivez une phrase.
Découpez les mots et
mélangez-les. Il faudra
les remettre dans l'ordre
et recréer la phrase!**

4

**NI OUI,
NI NON!!!**



Ciblez un objet.

**Votre enfant devra le repérer
en vous posant des questions.**



Attention!



**Vous ne pouvez répondre que
par oui ou par non!**

**Utilisez des mots comme
plus petit ou plus gros que,
minuscule, énorme,
gigantesque, etc.**

Encouragez la comparaison!

5

**La dernière activité
proposée est
la meilleure!**

**Lisez
avec votre
enfant aussi
souvent que
possible!**

**Au moins 15
minutes,
tous les
jours!**



**Pour d'autres suggestions,
rendez-vous sur
collegefrontiere.ca**



**Collège
Frontière**



**Frontier
College**

L'alphabétisation,
Une leçon pour la vie.

Literacy:
Learning for Life.

Québec 